

brother[®]
at your side

Innov'is I

Самая совершенная машина
для шитья и вышивания



Innov'is I

Дополнительные возможности для творческой работы самых требовательных пользователей

- Технология передачи изображения с видеокамеры
- Экран 21,5 см со сверхбыстрой обработкой информации
- Новая система освещения для сохранения естественности цветов
- Самая большая рабочая область
- Удобная и понятная панель управления
- Дополнительные возможности настройки проектов



ИННОВАЦИЯ нашла себе КРАСИВЫЙ НОВЫЙ ДОМ



Выпуском самой современной машины Innov-is I компания Brother отметила 100-летие своей непрерывной работы по совершенствованию техники для шитья и вышивания.

Эта машина – самая совершенная в техническом отношении и простая в использовании из всех имеющихся на рынке – станет идеальной помощницей для любительниц шитья и предоставит им широкие возможности по реализации своих творческих идей.

Уже с самого начала работы Вы начнете открывать для себя новые функции и возможности этой машины:

- Экран со сверхвысокой скоростью обработки информации позволяет мгновенно находить, редактировать и просматривать рисунки вышивания.
- Новая система естественного света позволяет видеть всю красоту цветов вышивки на всей области вышивания.
- Большая рабочая область и рычаг вышивального модуля.
- Датчик ICAPS (Innov-is Continuous Automatic Pressure Sensor) непрерывно контролирует толщину материала во время шитья и автоматически регулирует давление прижимной лапки, что обеспечивает равномерность строчки на всем материале.



Вы будете поражены широтой возможностей, предлагаемых машиной Innov-is I, многие из которых делают работу легкой и приятной, а другие (например, функция «Печать и вышивка» или дополнительные возможности комбинированной вышивки) способны вообще изменить Ваше представление о шитье.

Самый удобный обзор



Машина Innov-is I – это революционная модель, оборудованная видеокамерой, дающей увеличенное четкое изображение области вышивания. Одним нажатием кнопки вы получаете изображение точной позиции опускания иглы – причем перед началом шитья.

Представьте себе, как теперь просто комбинировать разные декоративные рисунки строчки или превратить любой рисунок строчки в точно выровненный бордюр. Наша эксклюзивная технология передачи изображения с видеокамеры позволяет хорошо видеть область вышивания и благодаря этому получить более точную и аккуратную вышивку. А значит теперь Вы можете сделать почти все – кроме ошибок! Датчик ширины строчки позволяет получить вышивку и швы профессионального качества.

Уникальные возможности

- Точное позиционирование рисунков вышивания там, где Вы хотите.
- Автоматическая центровка начальной позиции на пяльцах.
- При шитье по краю ширина строчки задается автоматически при помощи инновационной технологии распознавания.
- Легкое выравнивание позиций вышивания с помощью встроенной камеры.
- Увеличенное изображение области вхождения иглы позволяет точно позиционировать иглу в труднодоступных местах (это особенно полезно при пришивании пуговиц и обметывании петель).





Удовольствие от работы с машиной Innov-is I не сравнится ни с чем. Эта машина имеет столь широкий набор функций, что даже самая сложная работа становится легкой и приятной.

В числе таких функций, например, автоматический нитевдеватель, который на этой модели сделан электрическим. А также система автоматического определения материала, которая непрерывно отслеживает толщину материала во время шитья и регулирует натяжение нити и давление прижимной лапки, обеспечивая красоту и точность строчки.

Гордостью компании Brother является также рычаг прижимной лапки, который позволяет выбирать наиболее подходящий зазор лапки, а значит спокойно и с удовольствием работать с Вашими любимыми видами тканей.

Возможности настройки шире, чем в любой другой модели:

- Четыре направления стержней для катушек (два горизонтальных и два вертикальных) – это вдвое больше обычного.
- Равномерная подача материала в нескольких направлениях. Возможность вышивать прямой строчкой в 8 направлениях и строчкой «зигзаг» – в 4 направлениях без поворота материала. Это особенно полезно при выстигивании больших изделий и при работе в труднодоступных областях.
- 7-сегментная рейка-транспортер для ровного и равномерного шитья – и тоже самая большая из имеющихся на рынке.
- Механизм быстрой установки шпулек – для начала шитья достаточно просто вставить шпульку с нитью на место.
- Независимая система намотки шпульки с новой функцией регулирования скорости – возможность намотки новой шпульки во время шитья.
- Функция «Моя строчка» – для полной свободы при создании своего собственного рисунка строчки прямо на дисплее машины.

Самая БОЛЬШАЯ И самая яркая рабочая область

Машина Innov-is I на световые годы опередила другие аналогичные машины. Она оборудована восемью светодиодными лампами, которые излучают свет полного спектра и дают прекрасное освещение, сохраняющее естественность цветов. Уникальная рассеивающая линза создает область света диаметром 25 см вокруг иглы.

А посмотрите, сколько у Вас места для работы! Рабочая область высотой больше 12,5 см и шириной 25 см — это самая большая рабочая область, которая есть на машинах Brother. Имея пространство в 323 квадратных сантиметра, очень легко работать с большими изделиями (например, с покрывалами или жакетами). И то же самое относится и к фигурным вышивкам со сложным рисунком.

Уникальные возможности

- Уникальные светодиодные лампы освещения обеспечивают яркий свет и не меняют естественные цвета.
- Широкое рассеяние света обеспечивает максимальное освещение всей зоны вокруг иглы.
- Подсоединение рычаг вышивального модуля дополнительно увеличивает рабочую область для шитья.
- Пять уровней настройки яркости освещения (включая полное выключение).
- Новые простые в использовании сверхбольшие пяльцы позволяют вышивать композиции размером до 30 x 20 см.
- Новая шкатулка для хранения принадлежностей, укладываемая в ручку Innov-is I.





Innov-is I

Возможности и функции



Сверхбольшая область вышивания 300 x 200 мм

Теперь вы можете легко создавать большие композиции вышивания. Процесс создания вышивок теперь стал гибче, а сами вышивки становятся более эффектными.



Автоматическая электронная заправка нити в иглу

Заправка нити в иглу выполняется очень просто — одним нажатием кнопки.



Освещение

Система освещения естественным светом с функцией регулирования яркости.



Система быстрой заправки нижней нити

Просто вставьте шпульку с нитью на место — и можно сразу начинать шить!



7-сегментная рейка-транспортер

Дополнительные сегменты обеспечивают более равномерную подачу и, в конечном итоге, безупречное качество строчки.

Датчик ICAPS

Датчик ICAPS (Innov-is Continuous Automatic Pressure Sensor) непрерывно контролирует толщину материала во время шитья и автоматически регулирует давление прижимной лапки, что обеспечивает равномерность строчки на всем материале.



При помощи ползункового регулятора скорость настраивается от медленной до быстрой; кроме того, можно запрограммировать изменение ширины строчки

Настраиваемый регулятор скорости позволяет программировать ширину строчки, поэтому при вышивании можно создавать оригинальные рисунки строчкой «зигзаг».



Стойка для шпулек с 2 стержнями

Большая съемная стойка для шпулек с 2 стержнями предназначена для работы с большими изделиями или удобного шитья двойной иглой.



Независимая намотка шпульки с функцией регулирования скорости

Намотку новой шпульки можно производить во время шитья.



Большой сенсорный экран

Простым прикосновением к сенсорному экрану можно выбрать рисунки вышивания и строчки, использовать функции редактирования или просмотреть встроенную справку или обучающие видеоролики.



Коленоподъемник

При опускании и подъеме прижимной лапки с помощью коленоподъемника руки остаются свободными.

Это идеально подходит для работы с большими изделиями (такими как покрывала и пледы).

Для удобства работы предусмотрены 3 положения.



3 USB-порта (2 хост-порта и 1 зависимый порт)

Через USB-порты можно передавать рисунки для вышивания напрямую с компьютера или на компьютер, а также подключать USB-устройства (такие как флэш-накопители, внешние жесткие диски и устройства чтения и записи для карт памяти).



Идеальное ПРИКОСНОВЕНИЕ

— широкий экран для широких

ВОЗМОЖНОСТЕЙ ТВОРЧЕСТВА



Одно из самых заметных новшеств машины Innov-is I — это новый цветной сенсорный экран TFT диагональю 21,5 см с высоким разрешением WQVA и сверхбольшим углом обзора.

Самая удобная для пользователя машина — и самая современная в отношении удобства отображения значков и простоты использования функций. Через интерфейс на сенсорном экране вы можете выбирать и редактировать все рисунки для создания самых сложных композиций вышивания. А хорошо знакомые значки Brother по-прежнему удобно расположены, но теперь имеют вид 3D.

Экран имеет угол обзора 160°, что позволяет видеть изображение на нем из любого положения (даже стоя поодаль) целиком без смещения цветов (или с минимальным смещением цветов). Поэтому изображения рисунков, с которыми вы работаете, всегда сохраняют четкость для достижения прекрасных результатов.

Уникальные возможности

- Большой размер экрана: 21,5 см по диагонали.
- Экран с высоким разрешением WQVA.
- 260 000 цветов.
- Большой угол обзора 160°.
- Сверхвысокая скорость обработки информации позволяет мгновенно находить, редактировать и просматривать рисунки вышивания.
- Мгновенное отображение реалистического вида композиции вышивания со всеми деталями.
- Удобная для пользователя панель управления в виде значков на сенсорном экране. Выбирать значки можно прикосновением пальца или стилуса, а также с помощью прилагаемой USB-мыши.
- Экранная заставка: Вы можете выбрать встроенную экранную заставку или загрузить свои любимые фотографии и изображения для создания своей экранной заставки в виде сменяющихся изображений.

Расширьте горизонты

с помощью функции «Печать и вышивка»



Кто кроме компании Brother предоставляет возможность создавать оригинальные произведения искусства путем комбинирования печатных изображений с точной вышивкой? Только представьте себе открывающиеся возможности – Вы сможете включить в вышивки семейные фотографии, картинки с изображениями животных и любые другие изображения.

Рисунки вышивания можно комбинировать с печатными фоновыми изображениями, имеющимися в Innov-is I, или создавать свои комбинации печатных изображений и вышивки с помощью программы создания вышивок PEDesign 8 (приобретается отдельно).

Уникальные возможности

- Безграничные возможности реализации творческих идей и искусства вышивания – футболки, пижамы, подушки, пледы, портьеры и т. д.
- Вышивание высокой точности с помощью видеокамеры.
- Создание трехмерных рисунков вышивания на любом материале, пригодном для печати.



Машина Inpov-is I превосходит другие имеющиеся на рынке машины по набору функций и объединяет в себе функции шитья, выстигивания и вышивки (включая комбинированную вышивку) – четыре различных стиля в одном устройстве, которое позволит реализовать все ваши мечты и проекты.

Вы можете выполнять с встроенными рисунками вышивания любые операции – сочетать их друг с другом, изменять их размер, поворачивать их, повторять их в виде орнамента или редактировать, причем все это можно делать прямо на экране.

Вы можете также создать свои собственные рисунки строчки путем выбора и подтверждения нужных элементов.

Машина Inpov-is I поможет Вам реализовать все, что Вы задумаете. Она обладает почти безграничными возможностями для ускорения шитья, экономии времени и сил, улучшению результатов работы и раскрытию новых горизонтов.

В полном вашем распоряжении:

- Функция создания аппликаций – для создания насыщенных полноцветных аппликаций, которые можно использовать даже на бейджах и медальонах.
- Функция перфорации бумаги – отключите датчик нити и создавайте оригинальные открытки и интересные поделки.
- Десятки эксклюзивных декоративных бордюров, монограмм и рисунков строчек для создания оригинальных композиций.
- Вышивание одной цветной нитью в многоцветных рисунках без прерывания.


Сотни встроенных декоративных и основных строчек...

Свыше 1800 встроенных строчек

В том числе:

- 3 шрифта (в сумме 918 цифр и букв)*.
- Декоративные строчки: 786 строчек.
- Основные строчки: 148 строчек.
- Всего 1852 строчки.

*Каждый знак (буква или цифра) может быть вышит в двух различных размерах.





МНОЖЕСТВО РИСУНКОВ, С ЭКСКЛЮЗИВНЫМИ НОВЫМИ ЭЛЕМЕНТАМИ

Как и во всем в машине Innov-is I, выбор за Вами! Машина Innov-is I поставляется с сотнями встроенных рисунков с многочисленными оригинальными и уникальными элементами.


Прежде всего, это классические швейцарские вышивки начала XX века, идеально подходящие для вышивания мережками.

Рисунки для выстигивания



Вышивку можно дополнить этими красивыми рисунками, вдохновленными популярными классическими мотивами.

Классические рисунки



Или выберите более современные европейские рисунки, идеально подходящие для работ в технике «fibre art».

Современные европейские рисунки



А может быть, Вы захотите создать монограммы на основе набора рисунков заглавных букв из собрания известного японского коллекционера вышивок.

30 эксклюзивных рисунков заглавных букв



А поскольку все азиатское теперь в большой моде, взгляните на потрясающие иероглифы кандзи, созданные японским художником-каллиграфом.

Японские рисунки




Дополнительные функции и аксессуары...

Пяльцы для вышивания бордюра

Эти пяльцы облегчают вышивание красивых бордюров.

Используйте эти пяльцы вместе со встроенным программным обеспечением машины Innov-is I, вы можете создавать рисунки бордюров с повторяющимися элементами на основе красивых встроенных рисунков.



Столик и фиксатор для свободной подачи материала

Рабочую область можно увеличить за счет подсоединения широкого съемного столика, который идеально подходит для выстигивания и шитья больших кусков материала.

Этот столик также дополняют линейка для выполнения измерений, отделение для хранения коленоподъемника и фиксатор для свободной подачи материала, который повышает удобство работы с материалом и улучшает обзор.



Стойка для 10 шпулек

Эта стойка на 10 шпулек легко подключается к машине, а 10 вертикальных стержней удобно использовать для подачи нитей или для хранения шпулек. Она также обеспечивает удобный доступ к часто используемым нитям.

Вы можете заранее установить шпулки в нужной последовательности цветов для вышивания, выстигивания или шитья.

Стержни легко снимаются, чтобы использовать катушки разных размеров.



Устройство чтения вышивальных карт

Устройство чтения вышивальных карт позволяет использовать все преимущества библиотеки вышивальных карт Brother*.

Для передачи рисунков вышивания на машину Innov-is I достаточно подключить это устройство чтения через USB-порт.

* Не совместимы с картами памяти Disney.



Что входит в комплект

- Лапка для строчки «зигзаг» «J» (установлена на машине)
- Лапка для вышивания монограмм «N»
- Краеобметочная лапка «G»
- Лапка для вшивания молнии «I»
- Лапка для обметывания петель «A»
- Лапка для потайной строчки «R»
- Лапка для пришивания пуговиц «M»
- Шагающая лапка
- Лапка с боковым резаком
- Лапка для прямых строчек
- Лапка для выстигивания со свободной подачей материала «C»
- Стегальная лапка «E» для фигурного выстигивания со свободной подачей материала
- Стегальная лапка с открытым мыском «O» для свободной подачи материала
- Лапка для вышивания «W»
- Лапка «V» с вертикальным выравниванием строчки
- Набор игл
- Двойная игла
- Набор игл с закругленным острием
- Шпулька
- Вспарыватель
- Ножницы
- Щеточка для очистки
- Прошивка
- Отвертка (малая)
- Отвертка (большая)
- Дискообразная отвертка
- Колпачок катушки (малый)
- Колпачок катушки (средний (один установлен на машине))
- Колпачок катушки (большой)
- Стойка для шпулек (см. с. 9)
- Фиксатор шпульки
- Подкладка под катушку
- Сетка для катушки
- Крышка игольной пластины для вышивания
- Перо для сенсорного экрана (стилус)
- Коленоподъемник
- Кабель USB
- Дополнительный шпульный колпачок (без маркировки)
- Игольная пластина для прямой строчки
- Крышка челночного устройства с направляющей для шнуров (с одним отверстием)
- Крышка челночного устройства (с отметкой)
- Крышка челночного устройства для вышивания по краю
- Педаль
- Комплект пялец (малых)
- Комплект пялец (средних)
- Комплект пялец (для выстигивания)
- Комплект пялец (сверхбольших)
- Нижняя нить для вышивания
- Маркеры позиции вышивки
- Лист для строчки по краю (черный/пунктирный рисунок)
- Стабилизирующий материал
- Комплект листов с координатной сеткой
- Портновский мелок
- USB-мышь
- Ткань для протирания ЖК-дисплея
- Мягкий чехол
- Чехол для переноски вышивального модуля
- Шкатулка для хранения принадлежностей
- Руководство по эксплуатации
- Краткий справочник

brother
at your side

Brother UK Ltd.,
Audenshaw, Manchester M34 5JD UK / Великобритания
Тел.: 0870 830 4020 (по тарифу местного звонка) Факс: 0870 830 4031
www.brother.co.uk

Ваши звонки при обращении к нам могут отслеживаться или записываться в целях обучения персонала.

Технические характеристики действительны на момент подписания в печать данного документа. Brother является зарегистрированным товарным знаком компании Brother Industries Ltd.

Другие упомянутые наименования продуктов являются зарегистрированными товарными знаками соответствующих компаний.

Ваш дилер: